

# Analýza podnikatelského prostředí měst v rámci kraje

- **Chcete vědět, jak si stojí vaše město ve srovnání s ostatními?**
- **Čím se můžete pochlubit a co je naopak třeba změnit?**
- **Nabízíte atraktivní prostředí pro rozvoj podnikání? Nebo vás podnikatelé opouštějí?**
- **Na jaké úrovni je komunikace vašeho úřadu? Co ještě můžete zlepšit?**

Analýza podnikatelského prostředí zahrnuje komplexní informace nejen z oblasti podnikatelského prostředí, ale i pracovního trhu, veřejné správy, cenové úrovně, kvality lokality či průzkumu mezi podnikateli. V rámci těchto oblastí sledujeme 205 měst ČR, přičemž vždy eliminujeme vliv hlavního města Prahy ve veškerých našich výstupech. Aktuální údaje, meziroční vývoj a přehledné srovnání s městy, krajem i celou ČR tak může přispět k rozvoji podnikatelského prostředí každého města.

## ➤ Máme aktuální data o:

### byznysu

- počet podnikatelů
- střední a velké firmy
- meziroční nárůst počtu ekonomických subjektů

### pracovním trhu

- míra nezaměstnanosti
- dlouhodobá nezaměstnanost
- konkurence pracovního trhu
- odborné vzdělávání

### veřejné správě

- získávání dotací z EU
- podíl kapitál. výdajů
- počet úředních hodin
- webových stránek
- elektronická komunikace města

### úrovni cen

- ceny stavebních pozemků a bytů
- ceny vodného a stočného
- místní poplatky
- daň z nemovitosti

### lokálních podmínkách

- znečištění ovzduší
- stabilita krajiny
- počet praktických lékařů
- kapacita tříd na ZŠ

## ➤ Dostanete od nás:

- závěrečnou zprávu s **GRAFICKÝMI** přehledy a **KOMENTÁŘI**
- přesné **HODNOCENÍ** vašeho kraje za každé **KRITÉRIUM**, přehled kritérií: [www.mestoprobyznys.cz/hodnoceni](http://www.mestoprobyznys.cz/hodnoceni)
- **OČIŠTĚNÍ** všech výstupů od **VLIVU** hl. města Prahy
- **POROVNÁNÍ** s průměrem **KRAJE** a celé **ČR** za aktuální i předchozí období
- **SROVNÁNÍ** s **NEJLÉPE** a **NEJHŮŘE** hodnocenými městy za každé kritérium
- analýzu **SILNÝCH** a **SLABÝCH** stránek vašeho kraje

### Kvalitu garantujeme na základě:

- posouzení více než 20 tisíc dat z nezávislých ale i vlastních zdrojů (ČSÚ, MF ČR, MPSV ČR, CCB, Český úřad zeměměřický a katastrální, Český hydrometeorologický úřad, Ústav zdravotnických informací a statistiky ČR)
- údajů za 205 obcí České republiky
- spolupráce s Národní ekonomickou radou vlády (NERV), která při své závěrečné zprávě pracovala s daty a analýzami Města pro byznys
- spolupráce s Hospodářskou komorou České republiky, odborným garantem projektu Město pro byznys

### JAK ZÍSKAT AKTUÁLNÍ DATA PRO VAŠE MĚSTO?

Zavolejte nebo napište na uvedený kontakt. Analýzu obdržíte formou elektronické prezentace v pdf formátu. V případě objednání více produktů současně nabízíme **cenové zvýhodnění**.

**Hana Kubešová**  
ředitelka

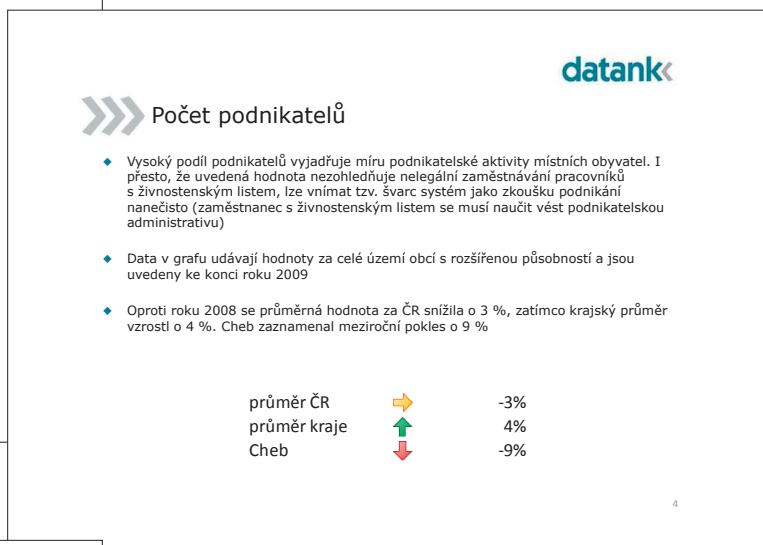
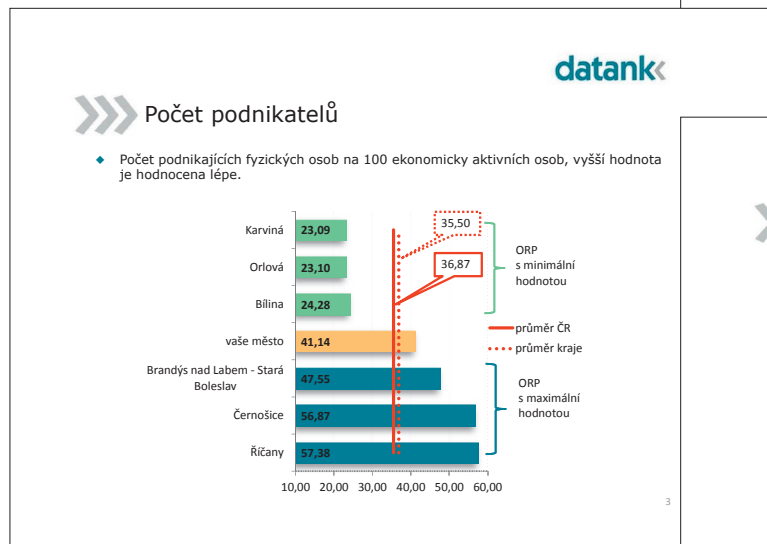
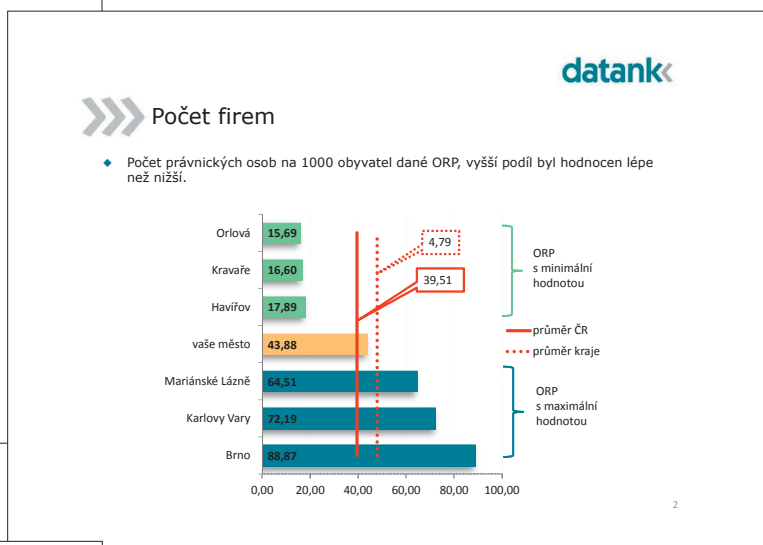
Tel.: 233 014 080 / Mobil: 734 392 132  
E-mail: [hana.kubesova@datank.cz](mailto:hana.kubesova@datank.cz)

# Analýza podnikatelského prostředí vašeho kraje

## Ukázka vybraných snímků prezentace

### Obsah

|  |           |  |           |
|--|-----------|--|-----------|
| <b>Metodika vyhodnocení</b>                | <b>4</b>  | <b>Hodnocení podmínek pracovního trhu</b>                              | <b>48</b> |
| <b>Přehled kritérií a zdrojů</b>           | <b>5</b>  | Změna počtu obyvatel   | 49        |
| <b>Výsledky hodnocení</b>                  | <b>11</b> | Nezaměstnanost   | 51        |
|  |           | Změna nezaměstnanosti  | 53        |
| <b>Hodnocení podnikatelského prostředí</b> | <b>12</b> | Dlouhodobá nezaměstnanost  | 55        |
| Počet podnikatelů                          | 13        | Podíl lidí ve věku do 24 let mezi nezaměstnanými                       | 57        |
| Počet firem                                | 15        | Konkurence na pracovním trhu   | 59        |
| Vývoj počtu ekonomických subjektů          | 17        | Změna konkurence na pracovním trhu                                     | 61        |
| Podíl malých a středních podniků           | 19        | Průměrný měsíční plat  | 63        |
| Změna podílu malých a středních podniků    | 21        | Průměrný měsíční plat v administrativě                                 | 65        |
| Podíl zahraničních podnikatelů             | 23        | Nemocnost  | 67        |
| Koeficient oborové struktury               | 25        |  |           |
| <b>Hodnocení kvality lokality</b>          | <b>27</b> | <b>Hodnocení přístupu veřejné správy</b>                               | <b>69</b> |
| Počet lůžek na 1000 obyvatel               | 28        | Podíl kapitálových výdajů obce   | 70        |
| Koeficient ekologické vyváženosti krajiny  | 30        | Poměr salda a majetku obce   | 72        |
| Počet nových bytů na 1000 obyvatel         | 32        | Podpora webových stránek   | 74        |
| Znečištění ovzduší                         | 34        | Rozsah úředních hodin  | 76        |
| Počet registrovaných pacientů na 1 lékaře  | 36        | Úspěšnost v získávání dotací z EU v letech 2007 – 2009                 | 78        |
| Vzdálenost k dálniční síti                 | 38        | Objem dotací na veřejnou dopravu                                       | 82        |
| Kriminalita                                | 40        | Podpora městské policie  | 84        |
| Změna kriminality                          | 42        | Test elektronické komunikace   | 86        |
| Kapacita mateřských škol                   | 44        | Počet obyvatel na jednoho úředníka vykonávajícího přenesenou působnost | 88        |
| Počet žáků ve třídě                        | 46        |  |           |



### 4. Veřejná správa

- Podíl kapitálových výdajů obce** – jde o podíl kapitálových výdajů na celkových výdajích obce, údaj se vztahuje k danému městu
- Poměr salda a majetku obce** – je hodnocen jako poměr salda příjmů a výdajů po konsolidaci a aktiv obce
- Podpora webových stránek z pohledu podnikatelů** – hodnocena je jednoduchost a přehlednost; při hodnocení se zohledňuje samostatná sekce pro podnikatele již na domovské internetové stránce obce, odkaz na formuláře z domovské stránky, počet formulářů a to, zda jsou formuláře uloženy ve formátu DOC nebo PDF; do kritéria podpory webových stránek se hodnotí i umístění a rozsah katalogu místních firem, údaj se vztahuje k hodnocenému městu
- Rozsah úředních hodin** – za dané město hodnotíme počet úředních hodin živnostenského odboru, v případě, že úřední hodiny pro celý úřad jsou vyšší, započítáváme tyto vyšší hodnoty, zohledňujeme i možnost domluvit si schůzku telefonicky mimo úřední hodiny
- Úspěšnost v získávání evropských dotací v letech 2007 – 2009** – výše uznatelných nákladů dotací z EU na počet obyvatel, hodnotíme údaj za dané město
- Dotace na veřejnou dopravu** – roční objem výdajů obce na veřejnou dopravu, přičemž objem vlastních výdajů je hodnocen dvojnásobkem této sumy, údaj se vztahuje k danému městu
- Test elektronické komunikace** – hodnotíme rychlost a kvalitu odpovědi z dotazu, který byl obcím zaslán elektronickou formou

